

Бюджет для граждан на 2016 год

Уважаемые жители муниципального образования рабочий поселок Атиг!

Представляем Вам информацию «Бюджет для граждан», составленную на основе проекта решения Думы муниципального образования рабочий поселок Атиг «О бюджете муниципального образования рабочий поселок Атиг на 2016 год».

Бюджет на предстоящий период соответствует умеренно-оптимистичному варианту развития.

В этой связи первоочередной задачей явилось найти баланс между нашими возможностями (доходами), а так же потребностями в финансировании и расходов социальной направленности, а также расходов инвестиционного характера.

В непростых экономических условиях в проекте решения о бюджете сохранены все социальные гарантии для жителей нашего района, в полном объеме обеспечены финансированием все обязательства района.

В работе над проектом бюджета особое внимание уделено повышению открытости и прозрачности этого процесса.

Настоящая информация в доступной форме знакомит граждан с основными целями, задачами и приоритетными направлениями бюджетной политики района, с основными характеристиками местного бюджета и планируемыми результатами его исполнения.

Раздел 1. Вводная часть

1.1. Понятия и термины.

Бюджет – форма образования и расходования денежных средств, предназначенных для финансового обеспечения задач и функций государства и местного самоуправления.

Доходы бюджета – поступающие в бюджет денежные средства, за исключением средств, являющихся источниками финансирования дефицита бюджета.

Расходы бюджета – выплачиваемые из бюджета денежные средства, за исключением средств, являющихся источниками финансирования дефицита бюджета.

Дефицит бюджета – превышение расходов бюджета над его доходами.

Профицит бюджета – превышение доходов бюджета над его расходами.

Налоги – часть доходов граждан и организаций, которые они обязаны заплатить государству.

Неналоговые доходы – платежи в виде штрафов, санкций за нарушение законодательства, платежи за пользование имуществом государства, средства самообложения граждан.

Безвозмездные поступления – средства, которые поступают в бюджет безвозмездно (денежные средства, поступающие из вышестоящего бюджета, а также безвозмездные перечисления от физических и юридических лиц.)

Государственный долг – сумма задолженности государства внешним и внутренним кредиторам.

Консолидированный бюджет – свод бюджетов бюджетной системы Российской Федерации на соответствующей территории (за исключением бюджетов государственных внебюджетных фондов) без учета межбюджетных трансфертов между этими бюджетами.

Межбюджетные трансферты – денежные средства, направляемые из одного уровня бюджетной системы в другой:

Дотации – безвозмездная финансовая помощь государства.

Субвенции – предоставляются на финансирование «переданных» другим публично-правовым образованиям полномочий.

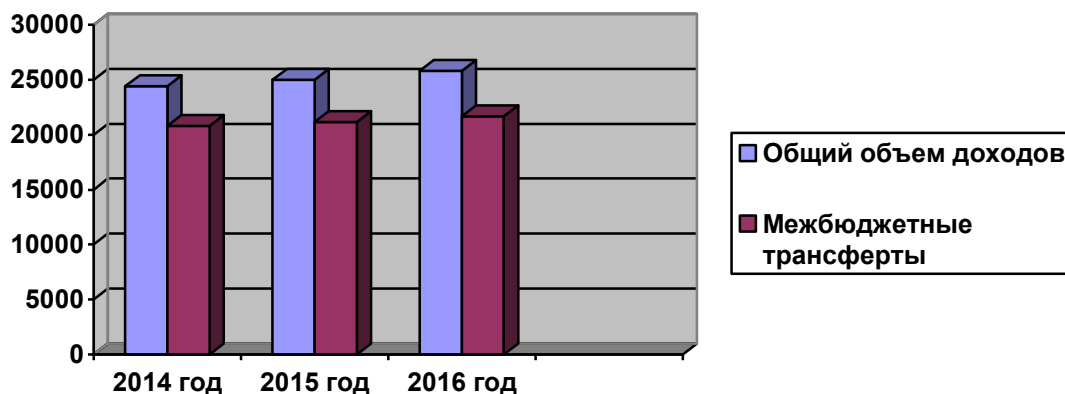
Субсидии – предоставляются на условиях долевого софинансирования расходов других бюджетов.

Бюджетная система Российской Федерации - основанная на экономических отношениях и государственном устройстве Российской Федерации, регулируемая законодательством Российской Федерации совокупность федерального бюджета, бюджетов субъектов Российской Федерации, местных бюджетов и бюджетов государственных внебюджетных фондов.

- 1.2.Сведения о межбюджетных отношениях с бюджетами бюджетной системы Российской Федерации.

В соответствии с Законом Свердловской области от 15.07.2005г. №70-ОЗ «О предоставлении отдельных межбюджетных трансфертов из областного бюджета и местных бюджетов в Свердловской области» бюджету поселений предоставляются межбюджетные трансферты из бюджета Свердловской области в виде дотаций, субвенций, субсидий и иных межбюджетных трансфертов.

На 2016 год в доходах бюджета муниципального образования рабочий поселок Атиг предусмотрено безвозмездных поступлений в сумме **27828,5** тыс. руб. или **80,9%** от общего объема планируемых доходов в сумме **34394,9**тыс. руб



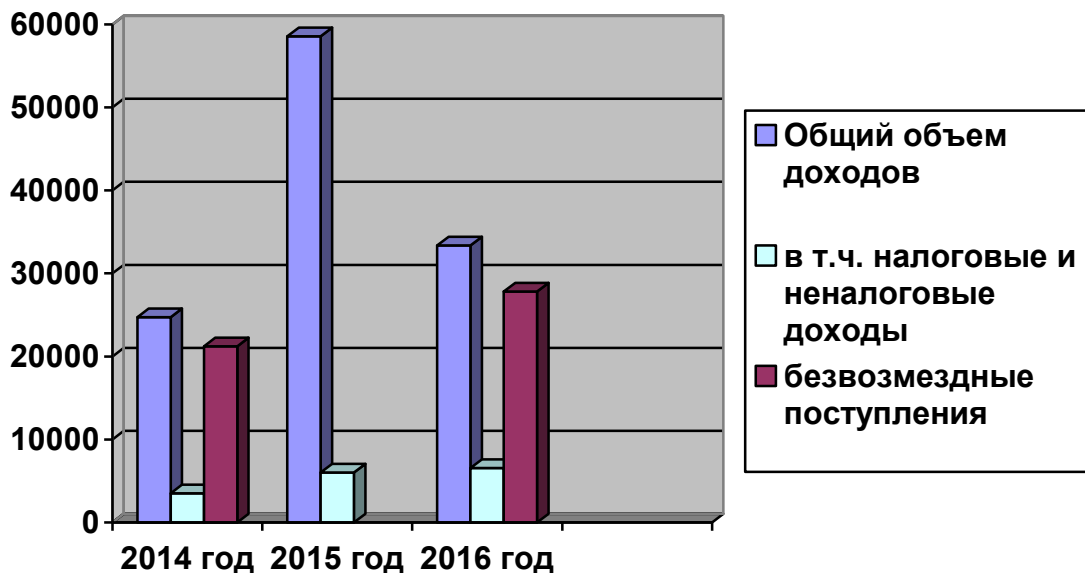
1.3. Основные показатели развития экономики муниципального образования рабочий поселок Атиг.

Наименование показателя	Единица измерения	Отчет	Оценка	Прогноз		
		2014	2015	2016	2017	2018
I. Финансы						
1. Доходы, всего (стр. 1.1 + стр. 1.12)	млн. руб.	2,24	2,49	5,35	7,82	5,80
1.1. Прибыль прибыльных организаций	млн. руб.	-4,60	-4,70	-2,00	0,20	-2,00
1.1.1. сальдо прибылей и убытков (справочно)	млн. руб.	-1,34	-4,47	-1,40	-1,40	-2,00
1.2. Амортизационные отчисления	млн. руб.	0,50	0,80	0,70	0,80	1,00
1.3. Налог на доходы физических лиц	млн. руб.	1,24	1,30	1,33	1,35	1,38
1.4. Единый налог на вмененный доход	млн. руб.	0,00	0,00	0,00	0,00	0,00
1.4.1 налоговая база (сумма исчисленного вмененного дохода)	млн. руб.	0,00	0,00	0,00	0,00	0,00
1.5. Налог с патентной системы налогообложения	млн. руб.	0,00	0,00	0,00	0,10	0,10
1.6. Земельный налог	млн. руб.	1,10	1,15	1,18	1,20	1,22
1.7. Единый сельскохозяйственный налог	млн. руб.	0,00	0,00	0,00	0,00	0,00
1.7.1. налоговая база	млн. руб.	0,00	0,00	0,00	0,00	0,00
1.8. Налог на имущество физических лиц	млн. руб.	0,86	0,90	0,92	0,94	0,95
1.9. Прочие налоги и сборы	млн. руб.	1,97	2,07	2,10	2,15	2,20
1.10. Неналоговые доходы	млн. руб.	1,52	1,60	1,63	1,66	1,70
1.11. Прочие доходы	млн. руб.	0,15	0,17	0,19	0,22	0,25
1.12. Итого доходов (сумма строк 1.3, 1.4, 1.5, 1.6, 1.7, 1.8, 1.9, 1.10, 1.11)	млн. руб.	6,84	7,19	7,35	7,62	7,80
VII. Демографические показатели						
1. Численность и состав населения						
1.1. Численность постоянного населения муниципального образования (на начало года)	человек	3 260,00	3 250,00	3 240,00	3 230,00	3 230,00
1.2. Среднегодовая численность населения муниципального образования	человек	3 240,00	3 240,00	3 230,00	3 220,00	3 220,00
1.3. Численность детей в возрасте 3-7 лет (дошкольного возраста)	человек	180,00	185,00	190,00	195,00	200,00
1.4. Численность детей и подростков в возрасте 8-17 лет (школьного возраста)	человек	272,00	275,00	277,00	279,00	280,00
1.5. Численность населения в трудоспособном возрасте	человек	1 800,00	1 795,00	1 795,00	1 790,00	1 790,00
1.6. Численность населения старше трудоспособного возраста	человек	818,00	820,00	822,00	825,00	827,00
2. Естественное движение						
2.1. Число родившихся	человек	29,00	30,00	31,00	32,00	33,00
2.2. Число умерших	человек	65,00	60,00	58,00	55,00	50,00
в том числе:						
2.2.1. детей в возрасте до 1 года	человек	0,00	0,00	0,00	0,00	0,00
2.2.2. в трудоспособном возрасте	человек	7,00	6,00	6,00	5,00	5,00

Прогноз социально-экономического развития муниципального образования рабочий поселок Атиг на 2016 год и плановый период 2017 и 2018 годы утвержден постановлением администрации муниципального образования рабочий поселок Атиг от 08.10.2015 № 330 «О прогнозе социально-экономического развития муниципального образования рабочий поселок Атиг на 2016 год и плановый период 2017 и 2018 годы» опубликован в официальном печатном издании «Информационный вестник муниципального образования рабочий поселок Атиг».

Раздел 2. Доходы

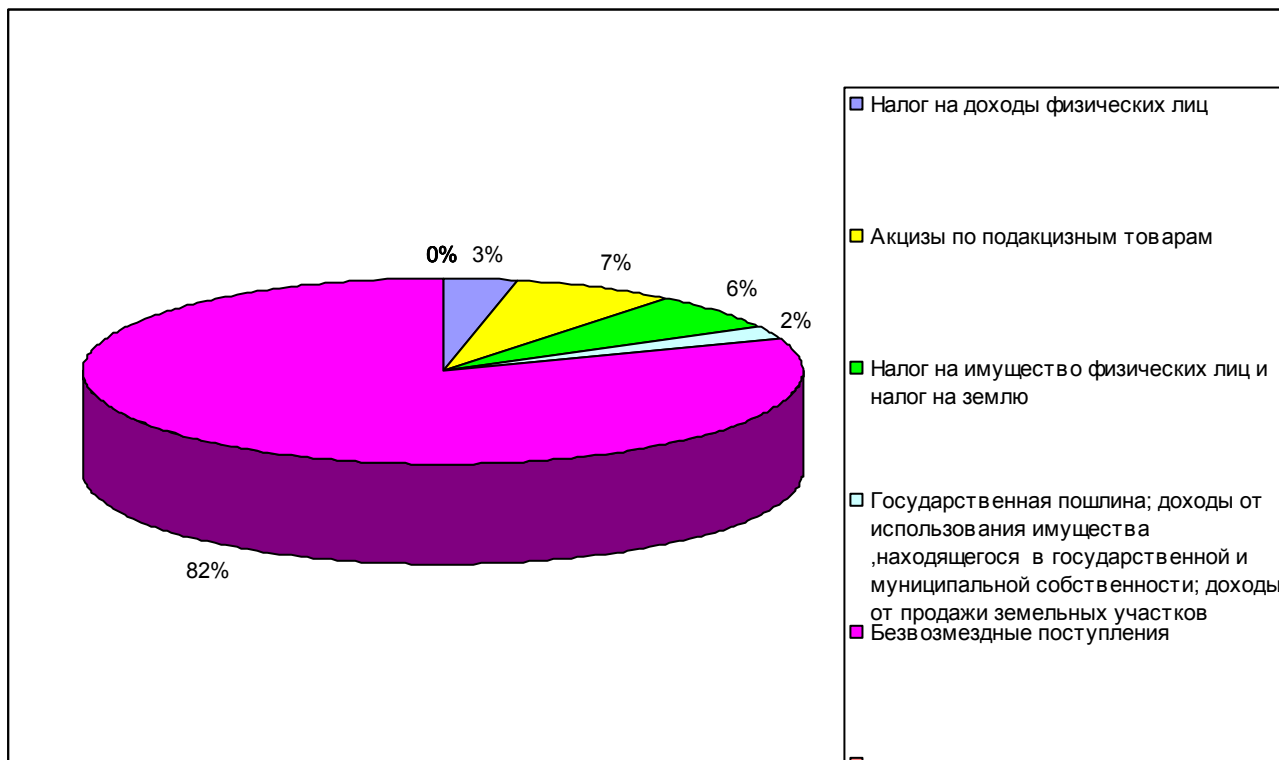
Бюджет муниципального образования рабочий поселок Атиг по доходам: исполнено в 2014г. в сумме 24740,6 ; ожидаемое на 2015 год в сумме 58582,1 тыс. руб.; утверждено на 2016 год в сумме 34394,9 тыс. руб.,



Структура доходов бюджета муниципального образования рабочий поселок Атиг на 2016 год (в сравнении с 2014 годом и ожидаемым поступлением доходов в 2015 году)

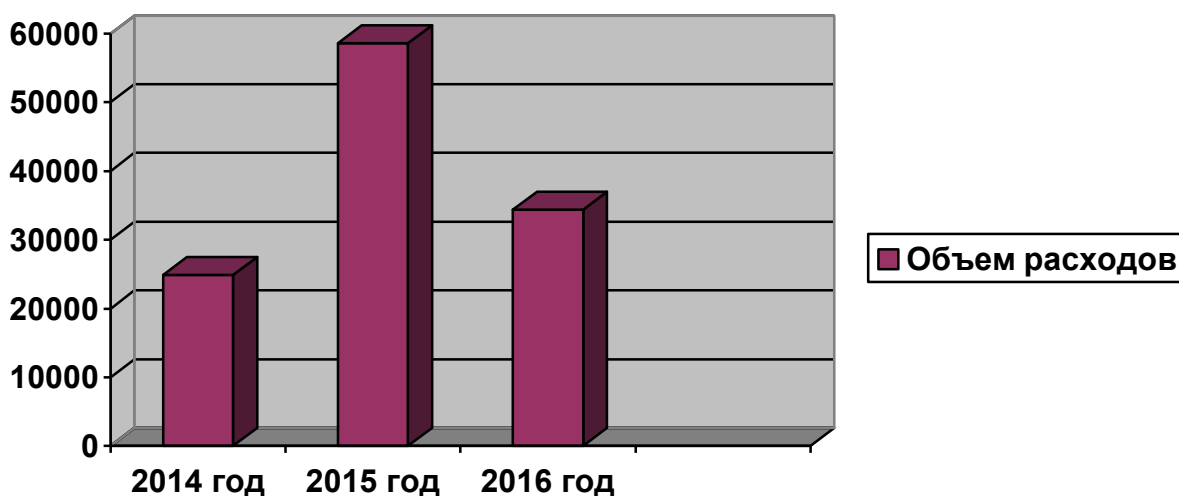
№ п/п	Наименование дохода	2014г. исполнено (тыс. руб.)	2015г. ожидаемое (тыс. руб.)	2016г. утверждено (тыс. руб.)
1	2	3	4	5
1	НАЛОГОВЫЕ И НЕНАЛОГОВЫЕ ДОХОДЫ	3518,3	6016,0	6566,4
2	НАЛОГИ НА ПРИБЫЛЬ, ДОХОДЫ	1253,1	1233,5	1128,5
3	Налог на доходы физических лиц	1253,1	1233,5	1128,5
4	НАЛОГИ НА ТОВАРЫ (РАБОТЫ, УСЛУГИ), РЕАЛИЗУЕМЫЕ НА ТЕРРИТОРИИ РОССИЙСКОЙ ФЕДЕРАЦИИ	-	2412,5	2483,6
5	Акцизы по подакцизным товарам (продукции), производимым на территории Российской Федерации	-	2412,5	2483,6
6	ДОХОДЫ НА СОВОКУПНЫЙ ДОХОД	-	18,7	156,0
7	НАЛОГИ НА ИМУЩЕСТВО	1782,7	2116,8	2202,0
8	Налог на имущество физических лиц	786,8	792,4	912,0
9	Земельный налог	995,9	1324,4	1290,0
10	ГОСУДАРСТВЕННАЯ ПОШЛИНА	23,9	19,0	16,0
11	ДОХОДЫ ОТ ИСПОЛЬЗОВАНИЯ ИМУЩЕСТВА, НАХОДЯЩЕГОСЯ В ГОСУДАРСТВЕННОЙ И МУНИЦИПАЛЬНОЙ СОБСТВЕННОСТИ	421,7	182,3	430,3
12	ДОХОДЫ ОТ ПРОДАЖИ МАТЕРИАЛЬНЫХ И НЕМАТЕРИАЛЬНЫХ АКТИВОВ	36,9	33,2	150,0
13	Доходы от продажи земельных участков, находящихся в государственной и муниципальной собственности	36,9	33,2	150,0
14	БЕЗВОЗМЕЗДНЫЕ ПОСТУПЛЕНИЯ	21222,3	52566,1	27828,5
15	БЕЗВОЗМЕЗДНЫЕ ПОСТУПЛЕНИЯ ОТ ДРУГИХ БЮДЖЕТОВ БЮДЖЕТНОЙ СИСТЕМЫ РОССИЙСКОЙ ФЕДЕРАЦИИ	21222,3	52566,1	27828,5
16	Дотации бюджетам субъектов Российской Федерации и муниципальных образований	3405,6	5698,9	6034,9
17	Субвенции бюджетам субъектов Российской Федерации и муниципальных образований	187,1	195,8	214,9
	Субсидии бюджетам субъектов Российской Федерации и муниципальных образований	745,2	21844,6	-
18	Иные межбюджетные трансферты	16884,4	24816,8	21578,7
	ИТОГО ДОХОДОВ	24740,6	58582,1	34394,9

Структура налоговых доходов на 2016 год (утверждено)



Раздел 3. Расходы

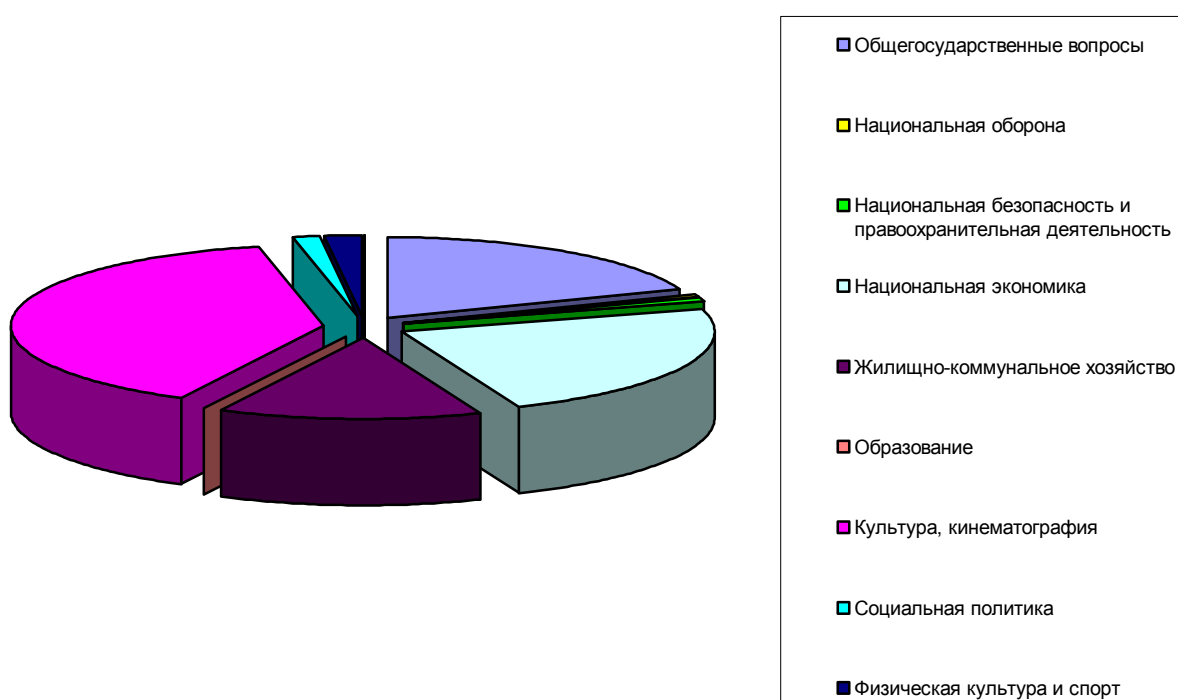
Бюджет муниципального образования рабочий поселок Атиг по расходам утвержден на 2016 год в сумме 34394,9 тыс.руб.; 2015 год (ожидаемое) в сумме 58582,1 тыс. руб., на 2014 год (исполнено) в сумме 24852,0 тыс. руб.



Структура расходов бюджета муниципального образования рабочий поселок Атиг на 2016 год (в сравнении с 2014 годом и ожидаемым поступлением доходов в 2015 году)

Наименование раздела, подраздела, целевой статьи и вида расхода	код подраздела	Исполнено 2014 год, тыс. руб.	Ожидаемое 2015 год, тыс. руб.	Утверждено на 2016 год, тыс. руб.
Общегосударственные вопросы	0100	6136,6	5979,0	6591,4
Национальная оборона	0200	187,1	195,7	212,6
"Национальная безопасность и правоохранительная деятельность"	0300	89,8	151,1	235,0
"Национальная экономика"	0400	2660,6	10732,5	8055,0
"Жилищно-коммунальное хозяйство"	0500	5356,4	25435,3	4691,0
"Образование"	0700	0	0	12,0
Культура, кинематография	0800	8591,9	10160,8	13461,0
"Социальная политика"	1000	1317,8	436,9	436,9
Физическая культура и спорт	1100	511,8	583,0	700,0
Итого:		24852,0	53674,3	34394,9

Бюджетные ассигнования на 2016 год (утверждено)



Раздел 4. Межбюджетные отношения

В доходной части бюджета муниципального образования рабочий поселок Атиг на 2016 год предусмотрены безвозмездные поступления в сумме **27828,5** в том числе:

- дотации на выравнивание бюджетной обеспеченности – **6034,9** тыс. руб.,
- субвенции – **214,9** тыс. руб.,
- иные межбюджетные трансферты - **21578,7**тыс. руб.

Реестр муниципальных программ на 2016год и за счет средств бюджета муниципального образования рабочий поселок Атиг

№ п/п	Наименование муниципальной программы	Сумма, руб.
1	«Обеспечение, содержание, ремонт, реконструкция автомобильных дорог общего пользования муниципального образования рабочий поселок Атиг» на 2015-2017 годы	2016г.- 7514000
3	«Обеспечение безопасности жизнедеятельности населения муниципального образования рабочий поселок Атиг на 2015-2017годы»	2015г.- 216000
4	«Развитие культуры в муниципальном образовании рабочий посёлок Атиг на 2015-2017 годы»	2015г.- 13061000
5.	«Развития физической культуры и спорта в муниципальном образовании рабочий поселок Атиг на 2015-2017годы»	2015г.- 700000
6	«Комплексное развитие систем коммунальной инфраструктуры муниципального образования рабочий поселок Атиг на 2015- 2017 годы »	2015г.- 1900000
7	«Обеспечение жильем молодых семей на территории муниципального образования рабочий поселок Атиг» до 2020 года»	2016г.- 386400

ПЕРЕЧЕНЬ
показателей, характеризующих результаты использования бюджетных ассигнований
муниципального образования рабочий поселок Атиг на 2016 год.

№ п/п	показатель		Ед. изм.
1	2	3	4
1	Объем доходов бюджета в расчете на 1 жителя	тыс. руб.	10,6
2	Объем налоговых и неналоговых доходов бюджета в расчете на 1 жителя	тыс. руб.	2,0
3	Объем расходов бюджета муниципального образования в расчете на 1 жителя	тыс. руб.	10,6
5	Объем расходов бюджета на социальную политику в расчете на 1 жителя	тыс. руб.	0,1
6	Объем расходов местного бюджета на содержание органов местного самоуправления в расчете на 1 единицу штатной численности	тыс. руб.	453,0
7	Расходы бюджета муниципального образования рабочий поселок Атиг на содержание работников органов местного самоуправления в расчете на одного жителя муниципального образования рабочий поселок Атиг	рублей	2021
8.	Объем расходов местного бюджета на культуру в расчете на 1 жителя	рублей	4129
9	Объем расходов местного бюджета на физическую культуру в расчете на 1 жителя	рублей	215